

# QUICK insight

## RAPORT BASIC dla branży maszyn do obróbki metalu

przygotowany przez InfoCredit we współpracy z MTP – organizatorem największych w Europie Środkowej targów przemysłu metalowego ITM Polska



Raport branżowy został przygotowany na podstawie najbardziej aktualnych danych dostępnych w dniu

31.05.2017 roku

w bazach:

firmy InfoCredit,

Międzynarodowych Targów Poznańskich oraz  
United Nations Comtrade Database (DESA/UNSD).

Zawartość raportu branżowego Strefy Wystawcy	Nr slajdu	Raport BASIC (bezpłatny)	Raport PREMIUM (płatny)
<b>1. Analiza wyników finansowych wystawców oraz branży maszynowej</b>	<b>7-8</b>		
• Dynamika przychodów wystawców vs. branży maszynowej	7	✓	✓
• Rentowność wystawców targów vs. branży maszynowej	8	✓	✓
• Rentowność aktywów (ROA) wystawców targów vs. branży maszynowej	-		✓
• Rentowność kapitału własnego (ROE) wystawców targów vs. branży maszynowej	-		✓
• Rentowność sprzedaży (ROS) wystawców targów vs. branży maszynowej	-		✓
<b>2. Eksport z Polski vs. Import do Polski</b>	<b>11</b>		
• Eksport maszyn do obróbki metalu z Polski vs. Import maszyn do obróbki metalu do Polski w latach 2013-2015	11	✓	✓
• Szczegółowa charakterystyka eksportu maszyn do obróbki metalu z Polski oraz importu maszyn do obróbki metalu do Polski w 2015 roku	-		✓
<b>3. Największe, zagraniczne rynki zbytu dla polskich eksporterów maszyn do obróbki metalu</b>	<b>14-15</b>		
• Wartość eksportu maszyn do obróbki metalu z Polski do największych odbiorców w latach 2014-2015	14	✓	
• Wartość eksportu maszyn do obróbki metalu z Polski do największych odbiorców w latach 2014-2015 oraz udział Polski na danych rynkach	-		✓
• Z jakimi krajami konkurują polskie firmy na swoich głównych rynkach zbytu?	15	✓	✓
• Szczegółowa charakterystyka polskiego udziału na głównych rynkach zbytu w 2015 roku	-		✓
• Jak zmienia się wartość eksportu z Polski na głównych rynkach zbytu?	-		✓

Zawartość raportu branżowego Strefy Wystawcy	Nr slajdu	Raport BASIC (bezpłatny)	Raport PREMIUM (płatny)
<b>4. Import maszyn do obróbki metalu z perspektywy światowej</b>	<b>17</b>		
• TOP 9 największych importerów maszyn do obróbki metalu na świecie wg 2015 roku	17	✓	✓
• Udział Polski na rynkach największych importerów maszyn do obróbki metalu	-		✓
• Szczegółowa charakterystyka polskiego udziału na światowych rynkach zbytu w 2015 roku	-		✓
• Najbardziej „niedocenione” rynki zbytu dla polskich eksporterów w Europie	-		✓
<b>5. Najpopularniejsze kraje eksportu wśród wystawców targów</b>	<b>19</b>		
• Kraje, do których najwięcej wystawców eksportuje swoje produkty	19	✓	✓
• Wartość importu maszyn do obróbki metalu na najpopularniejszych rynkach wśród wystawców oraz udział Polski na danych rynkach	-		✓
<b>6. Statystyki dotyczące targów</b>	<b>21-22</b>		
• Liczba wystawców na targach	21	✓	✓
• Liczba wystawców targów uczestniczących w innych targach MTP	22	✓	✓

# 1. Analiza wyników finansowych wystawców oraz branży maszynowej\*

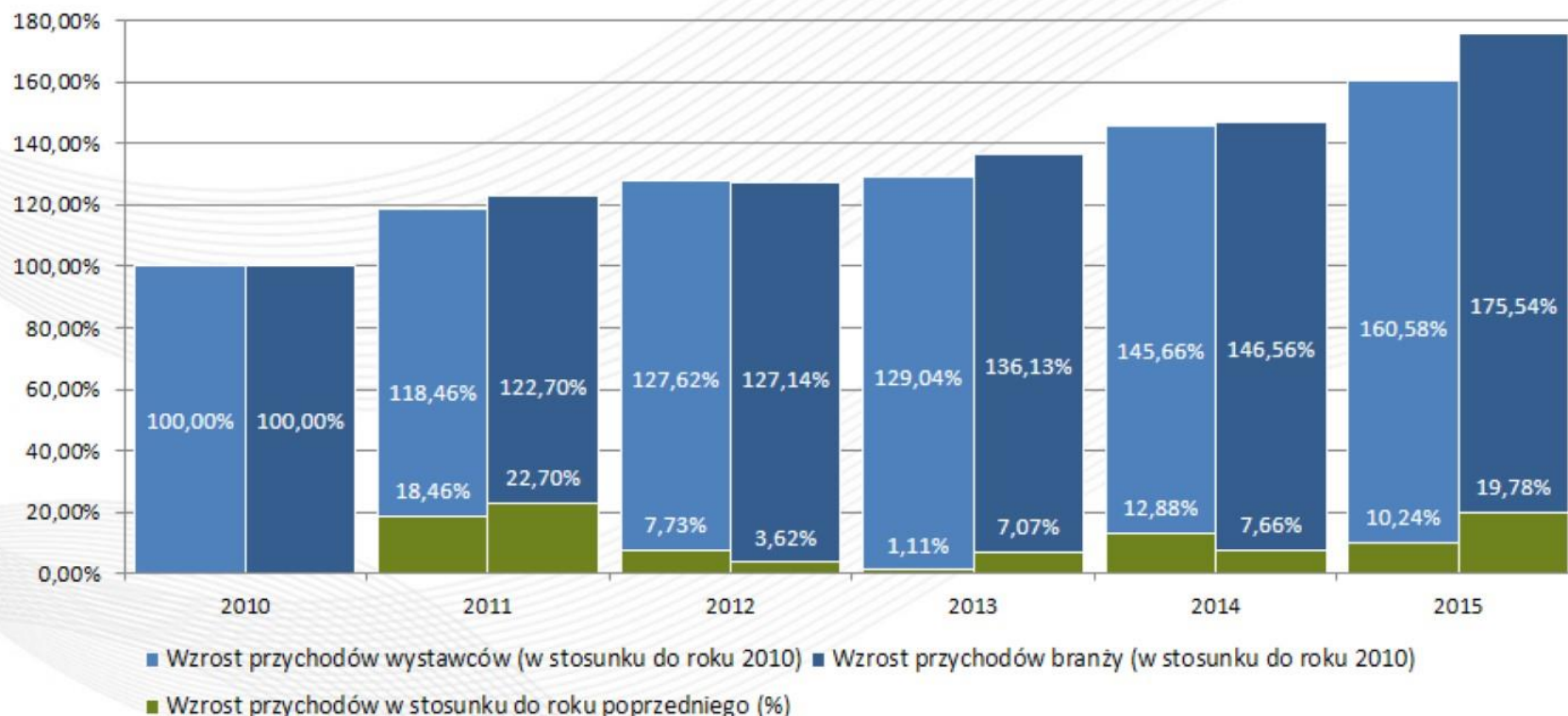
\* Branża określana jest na podstawie 5 najliczniej występujących kodów PKD wśród wystawców danych targów

## Najważniejsze informacje:

- Przychody firm z branży maszynowej rosną nieprzerwanie od 2010 roku
- Firmy wystawiające się na MTP stanowią czołówkę branży pod względem osiągniętej rentowności – w latach 2013-2015 około 90% nie wykazało strat

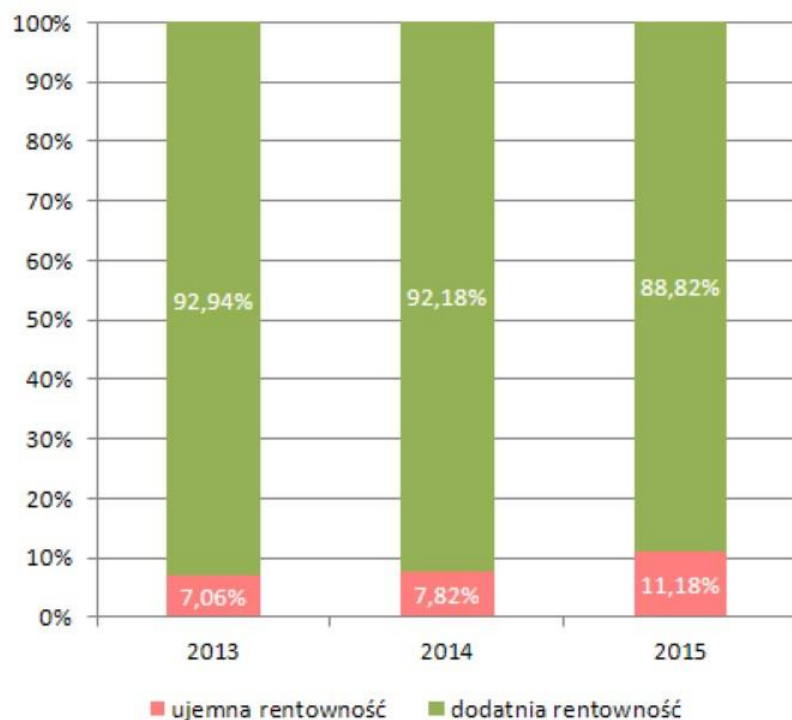
## Przychody branży maszynowej rosną nieprzerwanie od 2010 roku

Dynamika przychodów wystawców vs. firm z branży maszynowej

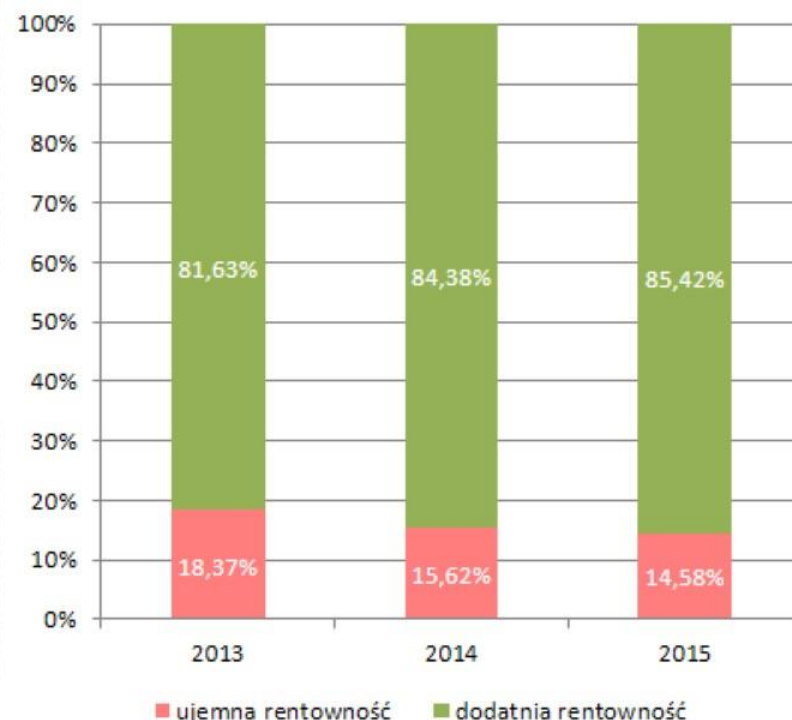


## Wystawcy czołówką branży!

Rentowność\* wystawców targów



Rentowność\* branży maszynowej



\* Pojęcie „rentowność” odpowiada na pytanie – Czy zysk netto (po opodatkowaniu) podmiotu był wartością dodatnią czy ujemną?



## 2. Eksport z Polski vs. Import do Polski maszyn do obróbki metalu

## Najważniejsze informacje:

- Polska jest głównie importerem w branży maszyn do obróbki metali – wartość importu w latach 2014-2016 jest 4 razy większa od wartości eksportu
- Główne kierunki handlu zagranicznego w 2015 roku to: import z Niemiec, Włoch i USA oraz eksport do Niemiec, Czech i Włoch

UWAGA: Na dzień sporządzania raportu dane za 2016 rok nie były dostępne dla wszystkich krajów.

## Polska to głównie importer maszyn do obróbki metali

Eksport maszyn do obróbki metalu z Polski vs. Import maszyn do obróbki metalu do Polski w latach 2014-2016



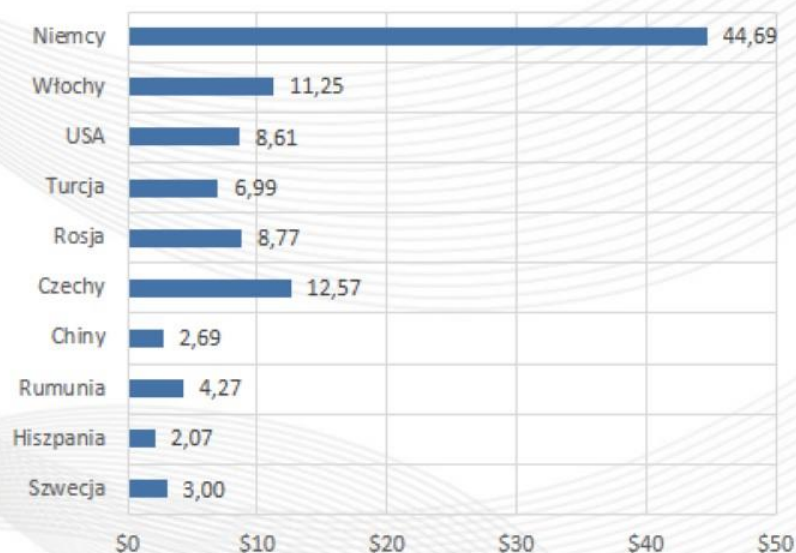
## 3. Największe rynki zbytu dla polskich eksporterów

## Najważniejsze informacje:

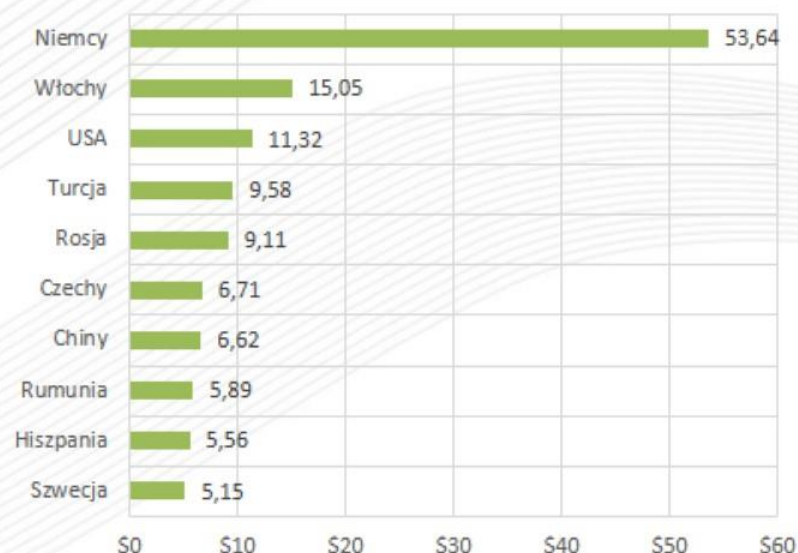
- Niemcy są zdecydowanie największym odbiorcą polskiego eksportu w branży maszyn do obróbki metalu. Do Niemiec trafia ponad 25% naszego eksportu z tej branży.
- W 2016 roku największy wzrost procentowy eksportu nastąpił do Niemiec, USA i do Włoch. Znacząco zmniejszyła się wartość eksportu do Czech (spadek z drugiego miejsca w 2015 roku na 6. miejsce w 2016 roku)
- Na wszystkich europejskich rynkach głównym dostawcą maszyn do obróbki metalu są Niemcy, jednie w USA ustępują oni Japonii.

## Znaczne wzrosty eksportu maszyn do obróbki metalu do czołowych krajów

Wartość eksportu maszyn do obróbki metalu z Polski do głównych odbiorców w roku 2015 (mln \$)



Wartość eksportu maszyn do obróbki metalu z Polski do głównych odbiorców w roku 2016 (mln \$)



## Niemcy głównym eksporterem maszyn do obróbki metali do krajów europejskich

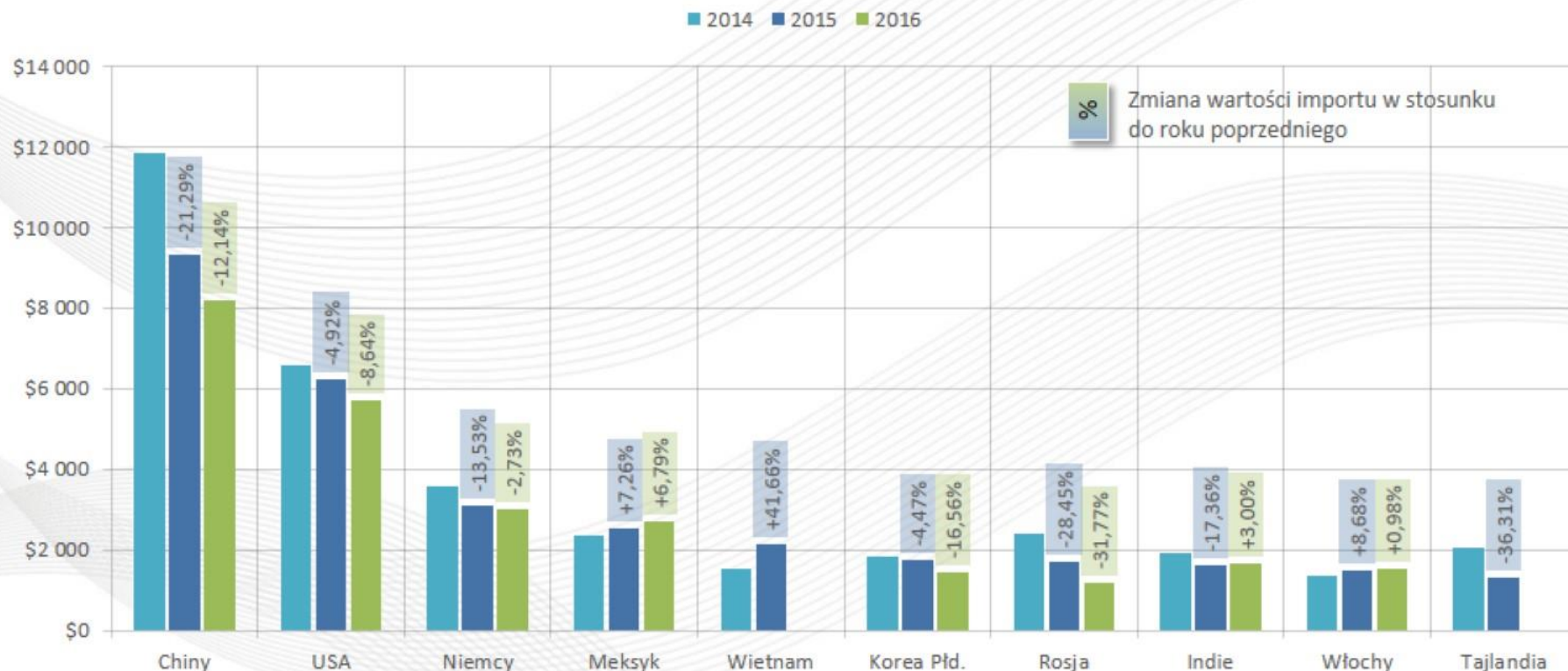
Największe zagraniczne rynki zbytu dla polskich eksporterów		Główni konkurenci Polski na jej największych rynkach zbytu w 2015 roku (ranking wg. udziału w imporcie danego kraju)									
		1	2	3	4	5	6	7	8	9	10
1	Niemcy	Szwajcaria	Japonia	Włochy	Czechy	Austria	Chiny	USA	UK	Korea Płd.	Hiszpania
2	Czechy	Niemcy	Włochy	Japonia	Szwajcaria	Austria	Korea Płd.	USA	Chiny	Słowacja	Turcja
3	Włochy	Niemcy	Belgia	Japonia	Szwajcaria	Korea Płd.	USA	Chiny	Francja	Hiszpania	Austria
4	Rosja	Niemcy	Włochy	Chiny	Japonia	Czechy	Szwajcaria	Korea Płd.	Turcja	USA	Austria
5	USA	Japonia	Niemcy	Włochy	Chiny	Szwajcaria	Korea Płd.	Kanada	UK	Austria	Hiszpania
6	Turcja	Niemcy	Włochy	Japonia	Chiny	Korea Płd.	Szwajcaria	USA	Hiszpania	Francja	Tajlandia
7	Rumunia	Niemcy	Włochy	Chiny	Belgia	UK	Francja	Austria	Turcja	Hiszpania	Czechy
8	Francja	Niemcy	Włochy	Japonia	Szwajcaria	Belgia	Hiszpania	USA	Chiny	UK	Korea Płd.
9	Szwajcaria	Niemcy	Włochy	USA	Japonia	Francja	UK	Chiny	Austria	Holandia	Belgia
10	Słowacja	Niemcy	Czechy	Włochy	Japonia	Szwajcaria	USA	Hiszpania	Korea Płd.	Turcja	Francja

## 4. Import maszyn do obróbki metalu z perspektywy światowej



## TOP 9 największych importerów maszyn do obróbki metalu na świecie wg 2015 roku

Wartość importu w wybranych krajach (mln \$) w latach:



## 5. Najpopularniejsze kraje eksportu wśród wystawców targów ITM Polska 2017

## Wystawcy eksportują głównie do krajów leżących w najbliższym sąsiedztwie

Liczba wystawców eksportujących do poniższych krajów



## 6. Statystyki targów ITM Polska 2017

## Firmy doceniają promocyjną wartość poznańskich targów

ITM Polska 2017

**714**

wystawców

58% tegorocznych wystawców to firmy, które brały udział również w poprzedniej edycji targów.

69% wystawców targów wzięło udział w co najmniej jednej z poprzednich edycji tych targów w latach 2012-2016.

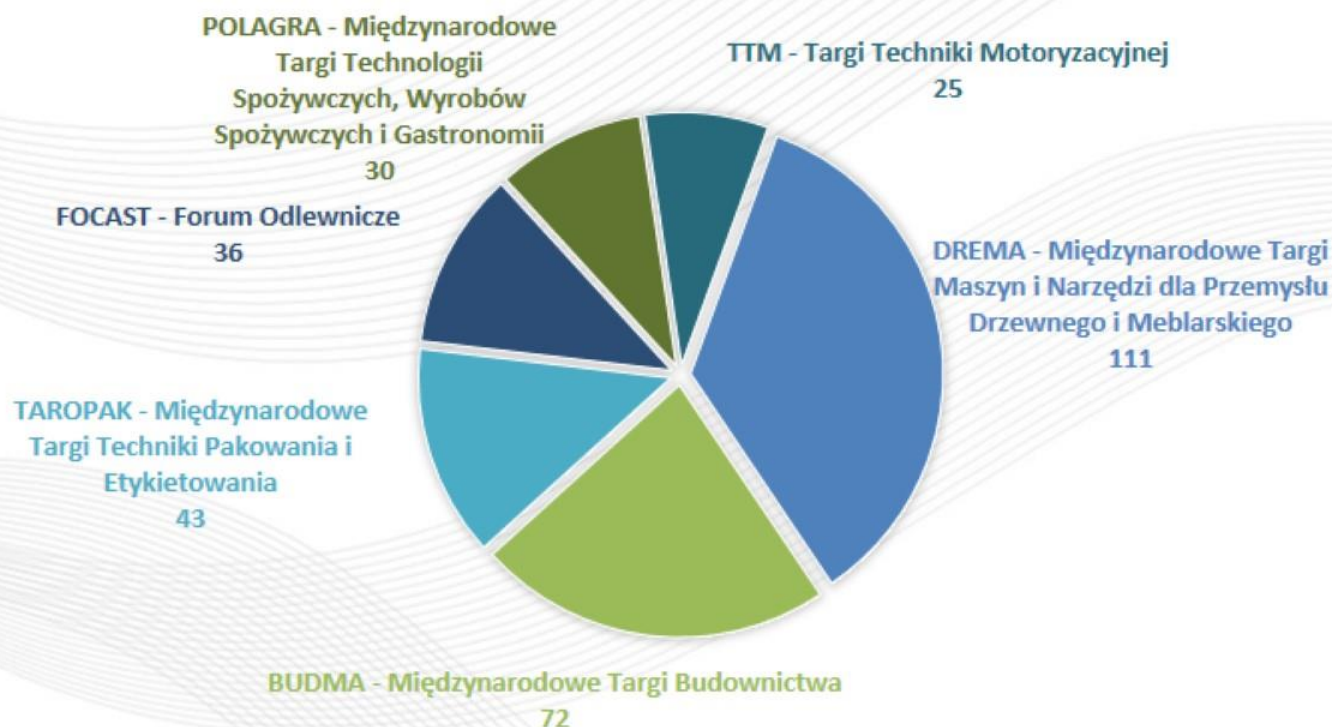
### Struktura wystawców

Lp.	Kraj	Liczba wystawców	Lp.	Kraj	Liczba wystawców
1	<b>Polska</b>	<b>372</b>	15	Finlandia	3
2	Niemcy	123	16	Austria	2
3	Włochy	69	17	Dania	2
4	Tajwan	28	18	Belgia	2
5	Czechy	24	19	Słowacja	2
6	Turcja	22	20	Węgry	2
7	Szwajcaria	13	21	Indie	1
8	Chiny	9	22	Łotwa	1
9	Holandia	8	23	Litwa	1
10	Hiszpania	8	24	Bułgaria	1
11	Francja	5	25	Portugalia	1
12	USA	5	26	Słowenia	1
13	UK	5	27	Japonia	1
14	Szwecja	3			
RAZEM			714		

\* Liczba wystawców z dnia 31.05.2017 r.

## Udział w różnych targach przynosi nowych kontrahentów

Liczba wystawców targów ITM Polska uczestniczących w innych targach MTP od 2012 roku



# Jeżeli chcieliby Państwo pogłębić wiedzę o omawianej branży lub jej liderach zapraszamy do pobrania Raportu Branżowego PREMIUM.

Tel.: +48 22 827-54-86

E-mail: [bok@infocredit.pl](mailto:bok@infocredit.pl)

Ul. Foksal 10, 00-366 Warszawa

1. Raport opracowany jest na podstawie informacji pozyskiwanych z wielu źródeł. Przy największej dbałości InfoCredit o prawdziwość danych, nie można wykluczyć ewentualnych pomyłek, za które InfoCredit nie ponosi odpowiedzialności.
2. Analiza finansowa, będąca składową raportu, jest przygotowywana na podstawie tego roku, dla którego dostępne są sprawozdania finansowe dla większości Wystawców MTP.
3. Bez zgody InfoCredit raport lub jego elementy nie mogą być:
  - publikowane w całości ani we fragmentach
  - przekazywane osobom trzecim
  - wykorzystywane w postępowaniu sądowym
4. Raport przeznaczony jest wyłącznie dla Wystawców Międzynarodowych Targów Poznańskich w celu ułatwienia im podjęcia decyzji handlowych, produkcyjnych lub marketingowych. Za trafność tych decyzji InfoCredit nie ponosi odpowiedzialności.